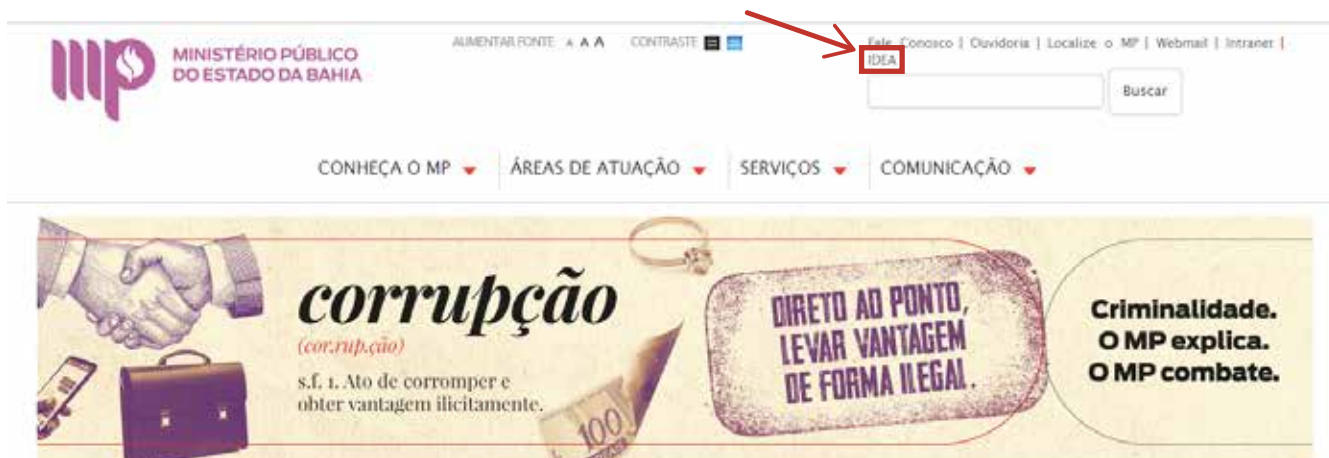


PASSO A PASSO PARA UTILIZAÇÃO PELOS PROMOTORES DE JUSTIÇA PLANTONISTAS DO SISTEMA IDEA INTEGRADO AO SISTEMA PJE / PLANTÃO

A partir da implantação do modelo de plantão integrado, os processos judiciais direcionados ao Ministério Público do estado da Bahia serão automaticamente resgatados do PJe e distribuídos entre os Promotores de Justiça que, no período, estiverem designados para atuar, operando-se toda a rotina - desde o recebimento do feito até o protocolo da respectiva manifestação ou ciência - por meio do sistema IDEA (MP/BA)

O Promotor de Justiça Plantonista receberá via mensagem de SMS a informação de que houve distribuição de processos para a caixa do seu perfil, devendo acessar o sistema IDEA por meio sítio eletrônico do Ministério Público do estado da Bahia (www.mpba.mp.br)



Recorte da Página oficial do Ministério Público na internet

O sistema IDEA também pode ser acessado, diretamente, a partir do seguinte endereço:
<https://idea.sistemas.mpba.mp.br>

1º passo

Na tela inicial do sistema, realizar o login, inserindo as informações correspondentes ao usuário e à respectiva senha



A tela de login do sistema IDEA apresenta o logo à esquerda e campos de entrada para 'Usuário:' e 'Senha:' à direita. Abaixo dos campos há um botão azul com o texto 'ACESSAR' e uma seta para a direita. No canto inferior direito, há um link para 'Consulta Pública'. Na parte inferior esquerda, há instruções em vermelho para casos de dúvidas.

Em caso de dúvidas, acesse:

- Intranet > Sistemas > Canal do IDEA
- Telefone: (71) 3103-0175

Usuário → mesmo usuário do e-mail institucional, sem necessitar digitar a parte @mpba.mp.br

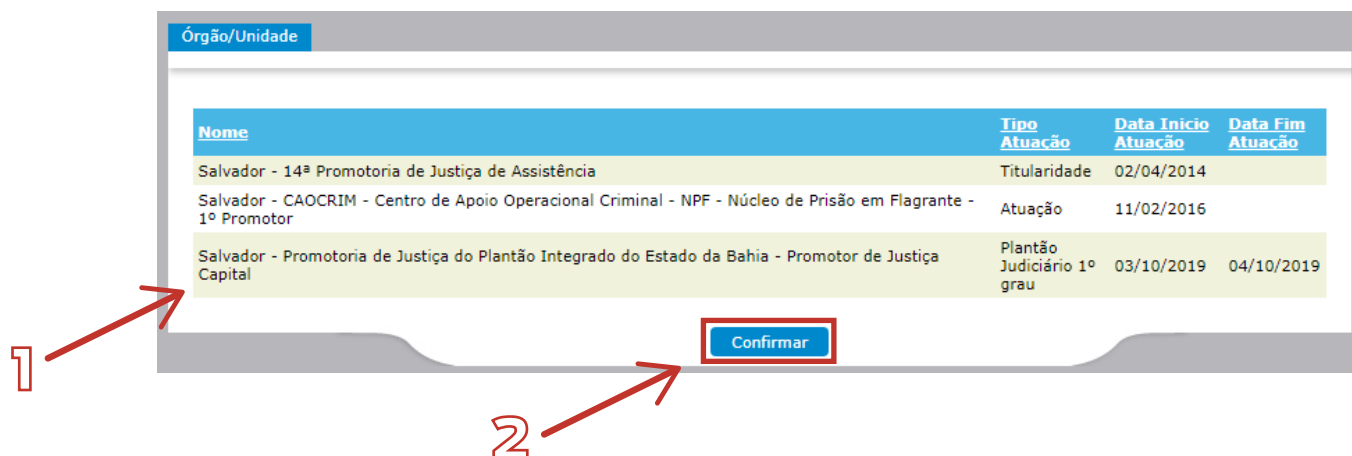
Senha → mesma senha do e-mail institucional

2º passo

Uma vez realizada a autenticação, o sistema disponibiliza a lista de órgãos ao qual o membro se encontra vinculado, cabendo-lhe, nesse momento, selecionar a unidade na qual deseja atuar. Durante o período do Plantão Judiciário, o membro deverá clicar na unidade ministerial correspondente, conforme esteja associado ao Plantão da Capital ou do Interior:

Plantonista da Capital:

Clicar na unidade ministerial: Salvador – Promotoria de Justiça do Plantão Judiciário de Primeiro Grau – Promotor de Justiça Capital e, em seguida, no botão “confirmar”



A tela exibe uma tabela com o título 'Órgão/Unidade'. A tabela possui quatro colunas: 'Nome', 'Tipo Atuação', 'Data Início Atuação' e 'Data Fim Atuação'. Há três linhas de dados. Uma seta vermelha com o número '1' aponta para a terceira linha. Abaixo da tabela, há um botão azul com o texto 'Confirmar', apontado por uma seta vermelha com o número '2'.

Nome	Tipo Atuação	Data Início Atuação	Data Fim Atuação
Salvador - 14ª Promotoria de Justiça de Assistência	Titularidade	02/04/2014	
Salvador - CAOCRIM - Centro de Apoio Operacional Criminal - NPF - Núcleo de Prisão em Flagrante - 1º Promotor	Atuação	11/02/2016	
Salvador - Promotoria de Justiça do Plantão Integrado do Estado da Bahia - Promotor de Justiça Capital	Plantão Judiciário 1º grau	03/10/2019	04/10/2019

Plantonistas do Interior

Clicar na unidade ministerial: Salvador – Promotoria de Justiça do Plantão Judiciário de Primeiro Grau – Promotor de Justiça Interior e, em seguida, no botão “confirmar”

Salvador - Promotoria de Justiça do Plantão Integrado do Estado da Bahia - Promotor de Justiça Interior

3º passo

Na área de trabalho, acessar a listagem **Processos Judiciais Eletrônicos**

The screenshot shows a web interface with a top navigation bar containing: Cadastramento, Consulta, Distribuição, Demais Opções, Sessão de Julgamento, and Consulta Geral. Below the navigation bar, the user's profile is displayed: Órgão/Unidade: SALVADOR - PROMOTORIA DE JUSTIÇA DO PLANTÃO INTEGRADO DO ESTADO DA BAHIA - PROMOTOR DE JUSTIÇA CAPITAL; Responsável: WALDEMAR DE ARAÚJO FILHO (MAT. 234511). A central menu lists several options: Atendimento - Lista de Espera, Alerta de Prazos, Tarefas, Últimos Processos/Procedimentos Trabalhados, and Processos Judiciais Eletrônicos. A red arrow points to the 'Processos Judiciais Eletrônicos' option. To the right, there is a 'Consulta' search bar and a calendar for 'OUTUBRO DE 2019' with a date '4' highlighted. Below the calendar are buttons for 'Ir para Agenda' and 'Lembretes da Agenda'.

Em seguida, o sistema exibirá os processos judiciais que se encontram vinculados ao Promotor de Justiça Plantonista, de acordo com a sua movimentação.

Os processos originalmente distribuídos ao Plantonista ficarão depositados na lista “comunicações eletrônicas pendentes de ciência”, devendo o usuário clicar no link correspondente para acessar os avisos de intimação

This screenshot shows a close-up of the 'Processos Judiciais Eletrônicos' menu item, which includes a yellow folder icon and a blue home icon. Below the menu item, there are three links: 'Consulta de Processo Judicial', 'Existem 2 comunicações eletrônicas pendentes de ciência', and 'Petitionamentos em Processamento'. A red arrow points to the 'Existem 2 comunicações eletrônicas pendentes de ciência' link.

Após clicar na lista de comunicações eletrônicas pendentes de ciência, o sistema mostrará os avisos de intimação que, distribuídos ao Promotor de Justiça Plantonista, ainda não foram formalmente consultados, nos termos do art. 5º, § 1º, da Lei Federal nº 11.419/2006.

4º passo

A partir da tela de pendentes de ciência, o usuário poderá:

- 1) tomar ciência da intimação do processo, clicando no botão “tomar ciência”;
- 2) visualizar o conteúdo dos autos digitais, clicando no número do processo judicial;

Clique aqui para visualizar os autos do processo

Comunicações Eletrônicas Pendentes			
Pendentes de Ciência conforme Lei nº 11.419/2007. - 3			
Órgão Julgador:	TODOS	Tipo de Comunicação:	TODOS
Prioridade:	TODOS	Filtrar	
Tipo	Intimação (2748848)	Órgão Julgador	Salvador - Vara de Plantão Integrado do Estado da Bahia
Nº IDEA	596.9.179772/2019	Nº Processo Judicial	8016080-21.2019.8.05.0001
Classe	PROCESSO CÍVEL E DO TRABALHO > ... > Busca e Apreensão (181)	Dt. Disponibilização	03/10/2019
Assunto(s)	- DIREITO PROCESSUAL CIVIL E DO TRABALHO > Liquidação / Cumprimento / Execução > Obrigação de Entregar > Busca e Apreensão (10677)		
	Envolvido(s) - Salvador - Ministério Público do Estado da Bahia (Polo Ativo) - Monocerotis Aquilae (Polo Passivo) - Ministério Público do Estado da Bahia (Advogado(a))		
		Encaminhar	Tomar Ciência

Clique aqui para tomar ciência do aviso intimação eletrônica

Observações:

- 1) ao clicar no número do processo judicial, em qualquer ambiente, o membro terá acesso aos autos digitais em janela separada, podendo, inclusive, exportar os arquivos e gerar o PDF único. A visualização dos autos não é obrigatória para o registro formal do ato de ciência e o sistema, uma vez concluída a operação, exibirá ao usuário o conteúdo do aviso de intimação recebido;

Conteúdo do aviso de intimação exibido após o acionamento do botão “tomar ciência”, independentemente de consulta aos autos digitais do processo

Intimação (3537584)

Expedição eletrônica: 11/10/2019 18:02
Data limite para manifestação: 08/11/2019 23:59

Certifico a juntada do termo de Audiência do dia 30 do mês setembro do ano de 2019.

Senhor do Bonfim, 09/10/2019

Almerice Ferreira do Nascimento Silva

Técnica Judiciária

2) É facultada ao usuário a possibilidade de dar ciência da intimação, simultaneamente, em mais de um processo ou mesmo em todos os processos listados na página, devendo, nesse caso, selecionar os processos que deseja receber com um clique e, em seguida, acionar o botão “ciência múltipla”.

Tipo	Intimação (3487570)	Órgão Julgador	Senhor do Bonfim - 1ª Vara Relações Consumo Cível Comercial e Registros Públicos
Nº IDEA	592.9.193622/2019	Nº Processo Judicial	8001008-41.2019.8.05.0244
Classe	PROCESSO CÍVEL E DO TRABALHO > ... > Alimentos - Lei Especial Nº 5.478/68 (69)	Dt. Disponibilização	04/10/2019
Assunto(s)	- DIREITO CIVIL > Família > Alimentos (5779) - MATHEUS VENANCIO CARDOSO (Polo Ativo) - LEILIANE BATISTA CARDOSO (Polo Ativo) - VALDIR VENANCIO CARDOSO (Polo Passivo) - EURIDICE DE CARVALHO MELO PITA (Advogado(a)) - Ministério Público do Estado da Bahia (Terceiro)		
		<input type="button" value="Encaminhar"/> <input type="button" value="Tomar Ciência"/>	
Tipo	Intimação (3490940)	Órgão Julgador	Senhor do Bonfim - 1ª Vara Relações Consumo Cível Comercial e Registros Públicos
Nº IDEA	592.9.78886/2019	Nº Processo Judicial	8000580-24.2019.8.05.0244
Classe	PROCESSO CÍVEL E DO TRABALHO > ... > Alimentos - Lei Especial Nº 5.478/68 (69)	Dt. Disponibilização	07/10/2019
Assunto(s)	- DIREITO CIVIL > Família > Alimentos > Oferta (6238) - JOAO GABRIEL VILELA GRISI (Polo Ativo) - AILA COSTA DE JESUS (Polo Passivo) - AILA COSTA DE JESUS (Polo Passivo) - JAELSON DA SILVA BONFIM (Advogado(a)) - LUZANE SANTOS RIBEIRO (Advogado(a))		
		<input type="button" value="Encaminhar"/> <input type="button" value="Tomar Ciência"/>	
Tipo	Intimação (3493490)	Órgão Julgador	Senhor do Bonfim - 2ª Vara Relações Consumo Cível Comercial e Fazenda Pública
Nº IDEA	592.9.193992/2019	Nº Processo Judicial	8001630-23.2019.8.05.0244
Classe	PROCESSO CÍVEL E DO TRABALHO > ... > Procedimento Comum Cível (7)	Dt. Disponibilização	07/10/2019
Assunto(s)	- DIREITO ADMINISTRATIVO E OUTRAS MATÉRIAS DE DIREITO PÚBLICO > Servidor Público Civil > Sistema Remuneratório e Benefícios > Data Base (10300) - SIND DOS SERVIDORES PUBLICOS MUNICIPAIS DE SR DO BONFIM (Polo Ativo) - MUNICIPIO DE SENHOR DO BONFIM (Polo Passivo) - Carlos Alberto Lopes Brasileiro (Polo Passivo) - LUCIO FLAVIO SA SILVA JUNIOR (Advogado(a))		
		<input type="button" value="Encaminhar"/> <input type="button" value="Tomar Ciência"/>	

Clique aqui para selecionar todos os avisos de intimação de uma só vez

Caso pretenda receber apenas alguns dos processos, o usuário poderá clicar em qualquer área dos avisos de intimação eletrônica que deseja receber os quais, então, ganharão uma tonalidade destacada dos demais. Em seguida, basta clicar no botão “ciência múltipla” e confirmar a operação.

Selecionar todos da página

Para ciência simultânea dos vários avisos de intimação eletrônica previamente selecionados

5º passo

Após o registro formal da ciência, os processos seguem para a listagem de “processos pendentes de manifestação”, a qual pode ser acessada tanto a partir da tela inicial do sistema IDEA, como do próprio ambiente de integração.

No módulo da integração, o membro acessa os processos pendentes de manifestação clicando na lista respectiva (1) e, em seguida, no botão “filtrar” (2).

Ciência automática ou dada pelo membro pendente de manifestação - 3 ↑

<p>Órgão Julgador:</p> <p>TODOS <input type="button" value="v"/></p>	<p>Tipo de comunicação:</p> <p>TODOS <input type="button" value="v"/></p>
<p>Prazo:</p> <p>TODOS <input type="button" value="v"/></p>	<p>Prioridade:</p> <p>TODOS <input type="button" value="v"/></p>

Tipo	Intimação (2748848)	Órgão Julgador	Salvador - Vara de Plantão Integrado do Estado da Bahia
Nº IDEA	596.9.179772/2019	Nº Processo Judicial	8016080-21.2019.8.05.0001
Dt. Ciência	03/10/2019 18:07:31	Prioridade	-
Classe	PROCESSO CÍVEL E DO TRABALHO > ... > Busca e Apreensão (181)	Prazo	10/10/2019
Assunto(s)	- DIREITO PROCESSUAL CIVIL E DO TRABALHO > Liquidação / Cumprimento / Execução > Obrigação de Entregar > Busca e Apreensão (10677) - Salvador - Ministério Público do Estado da Bahia (Polo Ativo) - Monocerotis Aquilae (Polo Passivo) - Ministério Público do Estado da Bahia (Advogado(a))		
		<input type="button" value="Encaminhar"/> <input type="button" value="Ciente"/> <input type="button" value="Manifestar"/>	

A lista de processos pendentes de manifestação fica também visível na página inicial do sistema IDEA:

Clique aqui sempre que desejar voltar para a tela inicial do sistema IDEA

Após acessar o rol de processos pendentes de manifestação, os processos aparecerão em formato de lista, e, a partir daqui, o membro pode responder os avisos de intimação que se encontram abertos, seja registrando o ciente de determinado ato judicial, seja encaminhando alguma manifestação específica.

Clique aqui para acessar os autos do processo judicial

Ciência automática ou dada pelo membro pendente de manifestação - 3

Órgão Julgador: Tipo de comunicação:

Prazo: Prioridade:

Tipo	Intimação (2748848)	Órgão Julgador	Salvador - Vara de Plantão Integrado do Estado da Bahia
Nº IDEA	596.9.179772/2019	Nº Processo Judicial	8016080-21.2019.8.05.0001
Dt. Ciência	03/10/2019 18:07:31	Prioridade	-
Classe	PROCESSO CÍVEL E DO TRABALHO > ... > Busca e Apreensão (181)	Prazo	10/10/2019
Assunto(s)	- DIREITO PROCESSUAL CIVIL E DO TRABALHO > Liquidação / Cumprimento / Execução > Obrigação de Entregar > Busca e Apreensão (10677)	Envolvido(s)	- Salvador - Ministério Público do Estado da Bahia (Polo Ativo) - Monocerotis Aquilae (Polo Passivo) - Ministério Público do Estado da Bahia (Advogado(s))

Clique no botão ciente se a resposta ao aviso de intimação consistir em registro de ciência de ato judicial, sem remessa de pronunciamento ou outra peça a cargo do Ministério Público

Clique no botão "manifestar" se o conteúdo da resposta envolver a remessa de algum pronunciamento ministerial (parecer, recurso etc.)

Oportuno ressaltar que a simples confirmação da leitura do aviso de intimação (“tomar ciência”) não substitui a necessidade de resposta por meio do sistema, ainda que o ato direcionado à caixa eletrônica do usuário se destine a mera ciência de ato judicial. A partir da captura e distribuição, o registro do processo fica aberto tanto no PJe, como também no sistema IDEA (MP/BA), enquanto não sobrevier uma resposta expressa do membro no curso do prazo que for assinalado pelo emitente da intimação, independentemente da natureza do ato (“ciência” ou “manifestação”). Assim, o processo apenas sai da lista de pendente de manifestação do usuário depois de efetivada a resposta.

Ao clicar no botão “ciente” ou “manifestar”, o usuário iniciará a trajetória para a devolução do processo, que se completa a partir das seguintes etapas:

The screenshot displays the IDEA system interface for process management. At the top, it shows the process ID (592.9.190991/2019), date (02/10/2019), and class (PROCESSO CÍVEL E DO TRABALHO). Below this, the subject is identified as 'REGISTROS PÚBLICOS > Registro Civil das Pessoas Naturais (7725)'. The main section is titled 'Movimento' and contains a table with columns for 'Nº de Processo', 'Sistema de Destino', and 'Aviso(s) de Comunicação *'. The first row shows '8001349-67.2019.8.05.0244' for the process number and 'PJE' for the destination system. Under 'Aviso(s) de Comunicação *', there is a checked checkbox for 'Intimação (3444574)'. Below this, there is a 'Movimento *' field with a magnifying glass icon. To the right of this field, a red arrow points to a text box that says 'Clique aqui para visualizar as opções de movimento'. At the bottom of the form, there are buttons for 'Cancelar', 'Apagar Rascunho', 'Salvar', and 'Próximo'. A red arrow points to the 'Próximo' button, which is labeled with the number '3'. A red arrow labeled '1' points to the 'Intimação (3444574)' checkbox, and another red arrow labeled '2' points to the 'Movimento *' field.

1) O aviso de intimação que será objeto de resposta já aparece pré-selecionado na tela. Entretanto, caso haja mais de um aviso de intimação vinculado ao mesmo processo, o usuário poderá selecionar alguns ou mesmo todos os avisos, a fim de que, ao final da operação, o sistema proceda à devolução conjunta.

2) O usuário precisa selecionar a natureza do movimento que pretende realizar, observando, para tanto, a tabela de taxonomia do Conselho Nacional do Ministério Público.

Exemplo: pareceres e pronunciamentos gerais são movimentos do tipo “MANIFESTAÇÃO (920198)”, segundo a tabela taxonômica do CNMP. Assim, caso a resposta ao aviso de intimação envolva a emissão de um parecer, basta ao usuário digitar a palavra “manifestação” e, em seguida, apertar a tecla “enter”.

O sistema abrirá um leque de opções que, além da hipótese de pronunciamento do MP no curso do processo, contempla, ainda, as possibilidades de “Devolução sem manifestação (920252)” (quando há erro na remessa do processo ao MP ou quando não há tempo para manifestação), bem como de “Manifestação pela Não Intervenção

(920273)” (quando não identificada situação que justifique a intervenção do MP no feito) e de “Manifestação sobre representação de prisão (920127)” (parecer sobre requerimento de prisão formulado por terceiros, a exemplo da autoridade policial). Em caso de dúvida sobre a natureza do movimento após a pesquisa, o usuário pode clicar no título apresentado que lhe será exibido, em seguida, o respectivo significado, conforme diretrizes do CNMP.

Nº IDEA	Data/Hora	Classe
592.9.190991/2019	02/10/2019 - 00:00	PROCESSO CÍVEL E DO TRABALHO > Processo de Conhecimento > Procedimento de Conhecimento > Procedimentos Especiais > Procedimentos Regidos por Outros Códigos, Leis Esparsas e Regimentos > Retificação ou Suprimento ou Restauração de Registro Civil (1682)

Assunto Principal
REGISTROS PÚBLICOS > Registro Civil das Pessoas Naturais (7725)

Movimento	Petição	Partes	Resumo do Peticionamento
Nº de Processo 8001349-67.2019.8.05.0244	Sistema de Destino PJE		
Aviso(s) de Comunicação *			
<input checked="" type="checkbox"/> Intimação (3444574)			
Movimento *			
MANIFESTAÇÃO			

- 920281 - ATOS FINALÍSTICOS
 - 920252 - Devolução sem manifestação
 - 920198 - Manifestação
 - 920270 - Manifestação em Tribunais Superiores
 - 920271 - Manifestação em Segundo Grau
 - 920273 - Manifestação Pela Não Intervenção
 - 920127 - Manifestação sobre representação de Prisão

Cancelar Apagar Rascunho Salvar Próximo

Após redigir o nome do movimento e apertar a tecla enter, o sistema apresenta as opções disponíveis, cabendo ao usuário escolher a que melhor se ajustar à natureza do ato que almeja praticar

Clicando no título do movimento, o sistema informará ao usuário o seu significado, auxiliando no processo de seleção, caso haja alguma dúvida



3) Depois de selecionada a caixa do movimento adequado, clicando na caixa correspondente, o usuário deve clicar no botão “próximo”, que o levará para a aba de “Petição”.

Observação: o preenchimento do campo de informações complementares é opcional, o texto digitado não integrará a petição a ser enviada para o Tribunal de justiça.

6º passo

Aba de petição (utilizando o editor de texto disponibilizado pelo sistema)

Nº IDEA Data/Hora Classe
592.9.190991/2019 02/10/2019 - 00:00 PROCESSO CÍVEL E DO TRABALHO > Processo de Conhecimento > Procedimento de Conhecimento > Procedimentos Especiais > Procedimentos Regidos por Outros Códigos, Leis Esparsas e Regimentos > Retificação ou Suprimento ou Restauração de Registro Civil (1682)

Assunto Principal
REGISTROS PÚBLICOS > Registro Civil das Pessoas Naturais (7725)

Movimento Petição Partes Resumo do Peticionamento

Nº de Processo 8001349-67.2019.8.05.0244 Sistema de Destino PJE

Tipo de Documento * SELECIONE Descrição Sigiloso

SELECIONE

B I U S [Ícones] Fonte Tamanho [Ícones]

2

Salvar

Arquivos do processo/Procedimento

Anterior Cancelar Apagar Rascunho Salvar Próximo

3

Clica no botão salvar para formar o arquivo redigido com auxílio do editor de texto

Clicando no ícone do clipe, o usuário tem a opção de anexar outros arquivos em formato PDF que acompanharão o petição eletrônico, não sendo imprescindível a efetiva utilização do editor de texto




1) Na aba de petição, o primeiro passo é indicar o tipo de documento que será transmitido com o petição eletrônico, caso o usuário pretenda utilizar o editor de texto. Na maioria das vezes, tratar-se-á de “Parecer do Ministério Público”. Já o campo descrição é opcional.

2) Utilizando o editor de texto, o usuário, concluída a elaboração da peça, deverá clicar no botão “Salvar” que está acima do botão “Arquivos do processo/procedimento”, a fim de formar o arquivo (formato PDF) que acompanhará o petição eletrônico. Não confundir com o botão “Salvar” presente na parte inferior da tela que, por sua vez, tem a finalidade de gravar as informações da tela no modo rascunho para posterior envio, se for o caso.

O membro pode redigir a peça diretamente no editor de texto disponível na tela ou, se desejar, pode também anexar o documento em forma de arquivo no formato (PDF), devendo observar, em qualquer caso, o limite de tamanho de 10 MB por arquivo e o total de 50 MB (a limitação é estabelecida pelo sistema PJE).

Os arquivos gerados a partir do editor ou mesmo aqueles anexados diretamente pelo usuário aparecerão na parte inferior da tela, observada a ordem de inserção

Assinalar essa opção apenas para os arquivos que contenham dados considerados sigilosos

Arquivo	Tipo de Documento	Descrição	Sigiloso
1 PARECERDOMINISTERIOPUBLICO.pdf	PARECER DO MINIS *	PARECER DO MINISTERIO PÚBLICO *	<input type="checkbox"/>  
2 Pronunciamento.pdf	SELECIONE *	PRONUNCIAMENTO *	<input type="checkbox"/> 

Anterior Cancelar Apagar Rascunho Salvar Próximo

Caso o arquivo tenha sido anexado pelo usuário sem o auxílio do editor, é preciso informar, então, o tipo de documento antes de avançar para a próxima etapa



Por meio desse ícone, o usuário pode editar o arquivo gerado com o uso do editor de texto do sistema

Clique aqui para remover algum arquivo da lista






3) Formada a lista com os arquivos que o usuário almeja transmitir com o peticionamento, clicar, então, no botão “Próximo”

7º passo

Aba de parte

Nº IDEA 596.9.179772/2019  	Data/Hora 03/10/2019 - 00:00	Classe PROCESSO CÍVEL E DO TRABALHO > Processo Cautelar > Busca e Apreensão (181)
---	--	---

Assunto Principal
DIREITO PROCESSUAL CIVIL E DO TRABALHO > Liquidação / Cumprimento / Execução > Obrigação de Entregar > Busca e Apreensão (10677)

Movimento	Petição	Partes	Resumo do Peticionamento
Nº de Processo 8016080-21.2019.8.05.0001	Sistema de Destino PJE		
Nome	Polo/Parte	Info	Certidão
Monocerotis Aquilae	Polo Passivo		
Ministério Público do Estado da Bahia	Polo Ativo		
Ministério Publico do Estado da Bahia (ADVOGADO)	Advogado(a)		

Anterior Cancelar Apagar Rascunho Salvar Próximo

Nessa aba, os dados já foram automaticamente preenchidos com os dados oriundos do Tribunal de Justiça, não cabendo nenhuma ação pelo Promotor de Justiça Plantonista.

DICA: Depois de inserir os arquivos na aba de petição, o usuário pode seguir logo para a aba de resumo do peticionamento, sem precisar passar pela aba de partes que, conforme assinalado, já vem devidamente preenchida. Basta clicar, diretamente, no quadro “resumo de peticionamento”.

Clique aqui para abreviar a operação e seguir direto para o resumo de peticionamento, sem precisar confirmar os dados das partes



Movimento	Petição	Partes	Resumo do Peticionamento
Nº de Processo 8001349-67.2019.8.05.0244		Sistema de Destino PJE	
Tipo de Documento * SELECIONE		Descrição	
			Sigiloso <input type="checkbox"/>

8º passo

Resumo do peticionamento

Assunto				Principal		
DIREITO PROCESSUAL CIVIL E DO TRABALHO > Liquidação / Cumprimento / Execução > Obrigação de Entregar > Busca e Apreensão (10677)				<input type="radio"/>		
Movimento	Petição	Partes	Resumo do Peticionamento			
Destino do Peticionamento PJE	Nº Processo 8016080-21.2019.8.05.0001	Sigilo Público	Prioridades			
Resposta do Peticionamento -	Protocolo -					
Data do Cadastramento 03/10/2019 18:11	Data do Envio -	Data de Processamento -				
Movimento: ATOS FINALÍSTICOS > MANIFESTAÇÃO (920198)						
Foro Salvador	Órgão Julgador Salvador - Vara de Plantão Integrado do Estado da Bahia	Competência Plantão Judiciário				
Valor da Causa (R\$) 0,00	Município Feira de Santana					
Vinculação Processual						
Informações Complementares -						
Partes do Processo						
Nome				Polo/Parte		
Monocerotis Aquilae				Polo Passivo		
Ministério Público do Estado da Bahia				Polo Ativo		
Ministério Público do Estado da Bahia				Advogado(a)		
Documentos						
Arquivo	Tipo	Descrição	Sigiloso			
PARECERDOMINISTERIOPUBLICO.p df	Parecer do Ministerio Público	PARECER DO MINISTERIO PÚBLICO	Não			
Anterior		Cancelar	Apagar Rascunho	Salvar	Salvar para Lote	Assinar e Enviar

Essa aba traz o resumo do procedimento a ser respondido para o Tribunal de Justiça

Nessa aba o Membro pode:

- Salvar: o IDEA salvará como rascunho e o procedimento continuará na listagem de pendente de manifestação.
- Assinar e enviar: o IDEA processará a assinatura eletrônica por meio do certificado digital (token) e procederá ao envio para o Tribunal de Justiça, atualizando os dados do sistema. Nesse caso, o registro do processo é finalizado no âmbito do Ministério Público, saindo, automaticamente, da lista de pendentes de manifestação.
- Salvar para lote: o IDEA salvará o procedimento e o redirecionará para a listagem de “pendentes de envio”. Nessa listagem para assinatura em lote, o membro poderá assinar eletronicamente, de uma única vez, todos os processos que, após devidamente processados, serão remetidos automaticamente para o Tribunal de Justiça.

Os processos que são encaminhados para assinatura em lote ficam armazenados na fila de “pendentes de envio” para oportuna consulta e registro da assinatura eletrônica pelo Promotor de Justiça. A partir da tela inicial do sistema, o usuário pode acessar a lista e, em seguida, selecionar quais processos - ou todos eles, se for o caso - deseja assinar e devolver ao Tribunal de Justiça

Processos Judiciais Eletrônicos

- Consulta de Processo Judicial
- Existem 2 petições eletrônicas pendentes de envio
- Existem 20 comunicações eletrônicas pendentes de ciência
- Existem 9 comunicações eletrônicas pendentes de manifestação
- Peticionamentos em Processamento

Nº IDEA	Data	Classe	Assunto(s)
592.9.190991/2019	14/10/2019	PROCESSO CÍVEL E DO TRABALHO > Processo de Conhecimento > Procedimentos Especiais > Procedimentos Regidos por Outros Códigos, Leis Esparsas e Regimentos > Retificação ou Suprimento ou Restauração de Registro Civil (1682)	- REGISTROS PÚBLICOS > Registro Civil das Pessoas Naturais (7725) - REGISTROS PÚBLICOS > Registro Civil das Pessoas Naturais (7725) (Principal)
592.9.190998/2019	14/10/2019	PROCESSO CÍVEL E DO TRABALHO > Processo de Conhecimento > Procedimentos Especiais > Procedimentos Regidos por Outros Códigos, Leis Esparsas e Regimentos > Alimentos - Lei Especial Nº 5.478/68 (69)	- DIREITO CIVIL > Família > Alimentos > Exoneração (5787) - DIREITO CIVIL > Família > Alimentos > Exoneração (5787) (Principal)

Na lista de pendentes de envio, o usuário pode selecionar os processos que já estão prontos para devolução, bastando clicar em qualquer área da linha que, assim, ganhará uma tonalidade destacada das demais. Em seguida, deve clicar em “assinar e enviar”, para fins de informação da senha do certificado digital e conclusão da operação

9º passo

Aguardar a resposta automática da confirmação do peticionamento, que também será enviada por e-mail institucional do membro plantonista assim que o IDEA obtiver o retorno do PJE.

Excepcionalmente, caso ocorra alguma falha no peticionamento será disparado e-mail com as orientações que o Promotor de Justiça Plantonista de como proceder.