



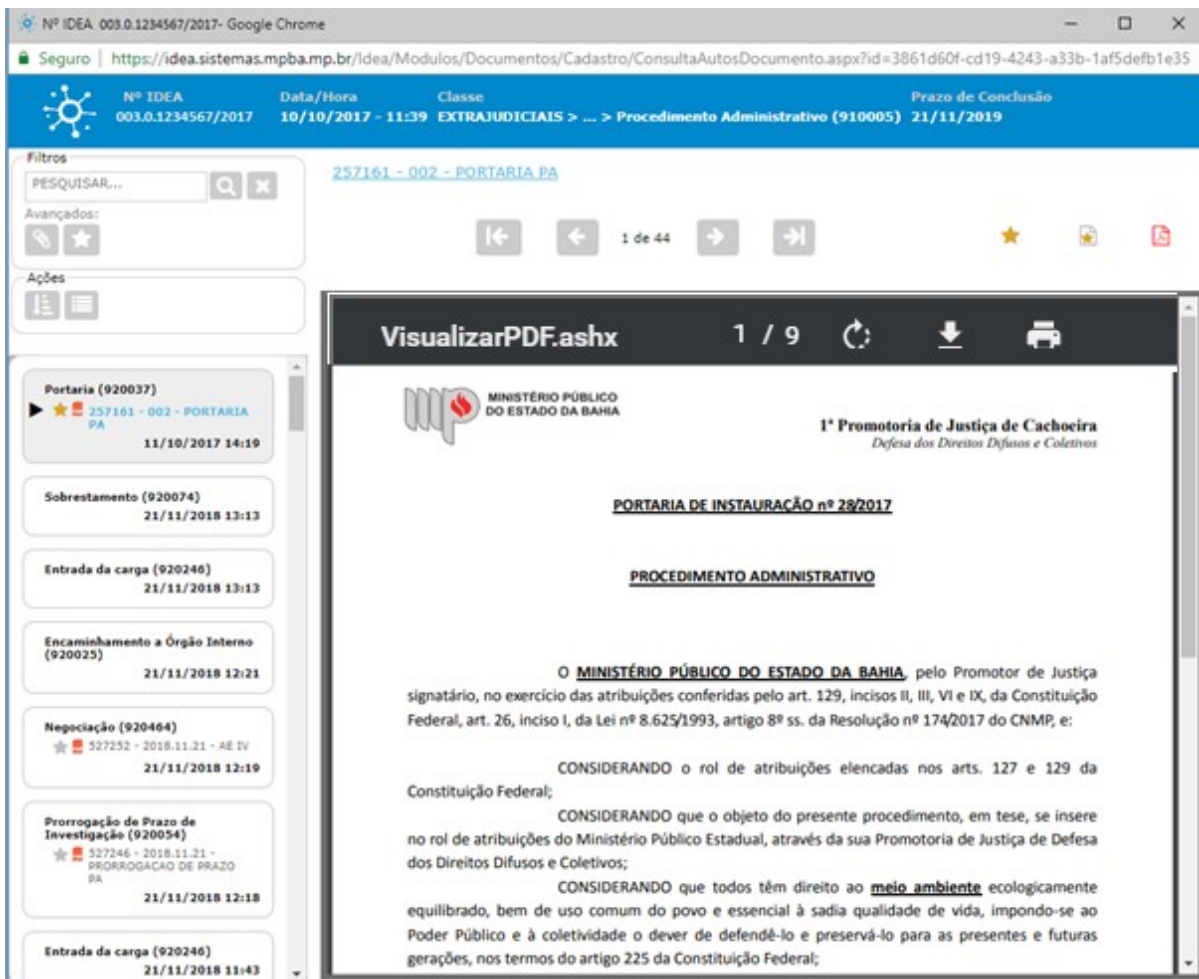
3. VISUALIZADOR DE ARQUIVOS

3.1 Com apenas um clique, por meio do ícone , você tem acesso aos arquivos anexados nos movimentos cadastrados no IDEA. Exemplo:

3.1.1 Tela do processo/procedimento

Processo/Procedimento	Envolvido	Dados do Fato	Instrumento Objeto Produto	Movimento	Apoio Técnico
Nº IDEA 003.0.1234567/2017	 10/10/2017 - 11:39	Data/Hora	Prazo de Conclusão 21/11/2019	Município* SALVADOR	
Procurador(a)/Promotor(a) de Justiça Responsável: PROCURADOR(A)/PROMOTOR(A) DE JUSTIÇA					
Localização Física do Processo/Procedimento:					




3.1.2 Página do visualizador de arquivos:



A captura de tela mostra a interface do sistema de visualização de arquivos. No topo, há uma barra de navegação com o número do processo (003.0.1234567/2017), a data/hora (10/10/2017 - 11:39), a classe (EXTRAJUDICIAIS) e o prazo de conclusão (21/11/2019). Abaixo, há uma barra de filtros com o texto "257161 - 002 - PORTARIA PA". O conteúdo principal é uma visualização de PDF de uma portaria do Ministério Público do Estado da Bahia, 1ª Promotoria de Justiça de Cachoeira. O documento trata da "PORTARIA DE INSTAURAÇÃO nº 28/2017" e do "PROCEDIMENTO ADMINISTRATIVO". O texto do documento menciona o Ministério Público do Estado da Bahia, o Promotor de Justiça signatário, e as atribuições conferidas pelo art. 129, incisos II, III, VI e IX, da Constituição Federal, art. 26, inciso I, da Lei nº 8.625/1993, artigo 8º ss. da Resolução nº 174/2017 do CNMP, e: CONSIDERANDO o rol de atribuições elencadas nos arts. 127 e 129 da Constituição Federal; CONSIDERANDO que o objeto do presente procedimento, em tese, se insere no rol de atribuições do Ministério Público Estadual, através da sua Promotoria de Justiça de Defesa dos Direitos Difusos e Coletivos; CONSIDERANDO que todos têm direito ao meio ambiente ecologicamente equilibrado, bem de uso comum do povo e essencial à sadia qualidade de vida, impondo-se ao Poder Público e à coletividade o dever de defendê-lo e preservá-lo para as presentes e futuras gerações, nos termos do artigo 225 da Constituição Federal;


3.2 Observação:

a) Na barra superior do documento em visualização temos os seguintes ícones:

 ao clicar a página gira no sentido horário;  utilizado para fazer o download do arquivo; e  imprime o arquivo.



b) O arquivo em formato não suportado pelo visualizador, ou seja, que não sejam da extensão “.pdf”, “.html” e “.imagem” poderá ser visualizado clicando na mesma página, clicando em seu link, na parte superior.







c) Ao lado esquerdo da página do visualizador estão relacionados os movimentos, em ordem cronológica, com seus respectivos documentos anexados. Basta clicar no movimento desejado que o sistema exibe o conteúdo do documento que foi anexado no movimento;

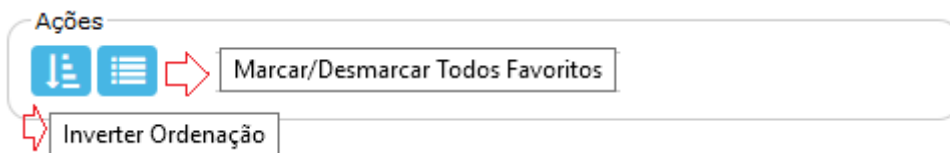
d) Os movimentos Portaria (920037) e Aditamento (920033) ficam disponíveis no início da listagem, ao lado esquerdo da tela.


3.3 Conheça as principais funções disponíveis no visualizador:

3.3.1 Filtros:

-  Aciona a pesquisa de acordo com os filtros informados;
-  Limpa o conteúdo e as opções marcadas nos filtros de pesquisa;
-  Relaciona apenas os movimentos que contém arquivos anexados;
-  Relaciona apenas os movimentos que foram marcados como favoritos;

3.3.2 Ações:




 Organiza a seleção atual em ordem cronológica crescente ou decrescente;

 Marca ou desmarca todos os favoritos.

3.3.3 Atalhos:



 Gera PDF único dos movimentos;

 Gera PDF único dos favoritos dos anexos dos movimentos;

 Remove as marcações dos favoritos.